



DIGITAL ID

ระบบรองรับการพิสูจน์และ ยืนยันตัวตนทางดิจิทัล ผ่านแอปพลิเคชัน **ThaiD**

กรมการปกครอง กระทรวงมหาดไทย ได้พัฒนาระบบการพิสูจน์และยืนยันตัวตนทางดิจิทัล DOPA-Digital ID เพื่ออำนวยความสะดวกและตอบสนองความต้องการของประชาชนในการติดต่อราชการ สามารถยืนยันตัวตนทำธุรกรรมอิเล็กทรอนิกส์ ได้อย่างสะดวก รวดเร็วและปลอดภัย

จากโครงการนำร่องเมื่อเดือน ตุลาคม 2563 ให้ประชาชนที่สนใจมาลงทะเบียนใช้งาน ณ สำนักทะเบียนเท่านั้น และสามารถรองรับได้เพียง 100,000 ราย ต่อมาได้มีการพัฒนาระบบอย่างต่อเนื่องจนปัจจุบันนับตั้งแต่เดือน มกราคม 2566 ระบบสามารถรองรับการใช้งานของประชาชนทั้งประเทศ 60 ล้านคน เพื่อเป็นดิจิทัลไอดีของคนไทยอย่างแท้จริง

ผู้ประสงค์ลงทะเบียนใช้งานระบบพิสูจน์และยืนยันตัวตนทางดิจิทัล สามารถดาวน์โหลดแอปพลิเคชันได้ทั้งในระบบไอโอเอส (IOS) และแอนดรอยด์ (Android) โดยดำเนินการได้ 2 ช่องทาง ดังนี้

1

ลงทะเบียนด้วยตนเอง โดยการถ่ายภาพบัตรประจำตัวประชาชนและภาพใบหน้า ผ่านแอปพลิเคชัน **ThaiD** ในโทรศัพท์มือถือของคุณเอง

2

ลงทะเบียนผ่านเจ้าหน้าที่ โดยนำโทรศัพท์มือถือและบัตรประจำตัวประชาชน มายังสำนักทะเบียนที่ให้บริการออกบัตรประจำตัวประชาชนทั่วประเทศ

การพิสูจน์และยืนยันตัวตนทางดิจิทัลนั้น เป็นโครงสร้างพื้นฐานสำคัญที่จะเชื่อมต่อการยืนยันตัวตนจากทุกภาคส่วนเข้ามาไว้ด้วยกัน แทนระบบเดิม เป็นการสร้างมิติใหม่ของการทำธุรกรรมภาครัฐ และภาคเอกชนที่มีความสะดวก รวดเร็ว ผ่านช่องทางดิจิทัล และมีความปลอดภัยมากขึ้น ทั้งยังลดความเสี่ยงในการใช้เอกสารปลอมในกระบวนการยืนยันตัวตนของระบบเดิมได้อีกด้วย



พิสูจน์และยืนยันตัวตน ผ่านแอปพลิเคชัน **ThaiID**

8 ขั้นตอนง่ายๆ ด้วยตนเอง



เลือกหัวข้อ
ลงทะเบียนด้วยตนเอง



ยอมรับข้อตกลงและ
เงื่อนไขการใช้บริการ
เพื่อทำการลงทะเบียน



ถ่ายรูปหน้าบัตร
ประจำตัวประชาชน
ให้ตรวจสอบความชัดเจนและ
กดปุ่มยืนยันหรือถ่ายใหม่



ถ่ายรูปหลังบัตร
ประจำตัวประชาชน
ให้ตรวจสอบความชัดเจนและ
กดปุ่มยืนยันหรือถ่ายใหม่



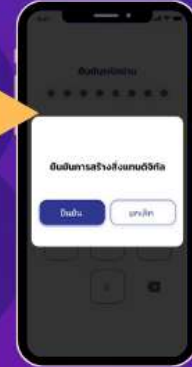
ตรวจสอบข้อมูล
บัตรประจำตัวประชาชน
หากถูกต้องให้กด
ยืนยัน



ถ่ายรูปภาพ
ใบหน้าตนเอง
ให้ตรวจสอบความชัดเจนและ
กดปุ่มยืนยันหรือถ่ายใหม่



สร้างรหัสผ่าน 8 หลัก
โดยจะต้องไม่เรียงกัน
และไม่ซ้ำกันเกิน 4 ตัว
เช่น 1234 หรือ 1111
พร้อมยืนยันรหัสผ่านอีกครั้ง



ระบบแจ้งเตือน
ขอความยินยอม
จากนั้นระบุรหัสผ่านอีกครั้ง
เพื่อเข้าใช้งานแอปพลิเคชัน
ครั้งแรก

ดาวน์โหลดแอปพลิเคชัน **ThaiID** ได้แล้ววันนี้ ที่



พิสูจน์และยืนยันตัวตน ผ่านแอปพลิเคชัน **ThaiID**

ลงทะเบียนผ่านเจ้าหน้าที่



เลือกหัวข้อ
ลงทะเบียน
ผ่านเจ้าหน้าที่



นำบัตรประจำ
ตัวประชาชนใบ
ล่าสุดมอบให้แก่
เจ้าหน้าที่

ยอมรับข้อตกลงและ
เงื่อนไขการใช้บริการ
เพื่อทำการลงทะเบียน



ระบุเลขประจำตัว
ประชาชน 13 หลัก
ให้ถูกต้อง




สแกนลายพิมพ์นิ้วชี้
กับเจ้าหน้าที่



สแกน QR code บน
หน้าจอของเจ้าหน้าที่
ด้วยแอปพลิเคชัน
ThaiID

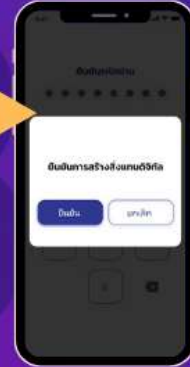
สร้างรหัสผ่าน 8 หลัก

โดยจะต้องไม่เรียงกัน
และไม่ซ้ำกันเกิน 4 ตัว
เช่น 1234 หรือ 1111
พร้อมยืนยันรหัสผ่านอีกครั้ง



ระบบแจ้งเตือน
ขอความยินยอม

จากนั้นระบุรหัสผ่านอีกครั้ง
เพื่อเข้าใช้งานแอปพลิเคชัน
ครั้งแรก



ดาวน์โหลดแอปพลิเคชัน **ThaiID** ได้แล้ววันนี้ ที่

