



14 กันยายน 2564

เรื่อง ขอความอนุเคราะห์ในการเผยแพร่สื่อประชาสัมพันธ์ แอปพลิเคชัน “มะลิซ้อน” ในการรายงานข้อมูลความเสียหายกรณีไม่อยู่ในเขตพื้นที่ที่มีการประกาศเขตการให้ความช่วยเหลือผู้ประสบภัยพิบัติกรณีฉุกเฉิน

เรียน อธิบดีกรมการปกครอง

สิ่งที่ส่งมาด้วย ไฟล์สื่อประชาสัมพันธ์สำหรับการเผยแพร่ทางออนไลน์ แอปพลิเคชัน “มะลิซ้อน” ในการรายงานข้อมูลความเสียหาย โครงการประกันภัยข้าวนาปี และโครงการประกันภัยข้าวโพดเลี้ยงสัตว์

ตามที่คณะรัฐมนตรีได้มีมติเห็นชอบให้ดำเนินโครงการประกันภัยข้าวนาปี ปีการผลิต 2564 เมื่อวันที่ 30 มีนาคม 2564 และมีมติเห็นชอบให้ดำเนินโครงการประกันภัยข้าวโพดเลี้ยงสัตว์ ปีการผลิต 2564 เมื่อวันที่ 11 พฤษภาคม 2564 โดยมอบหมายให้สมาคมประกันวินาศภัยไทย พิจารณากำหนดรูปแบบการประเมินความเสียหายแก่เกษตรกรที่ได้รับความเสียหายแต่มีได้อยู่ในเขตพื้นที่ที่มีการประกาศเขตการให้ความช่วยเหลือผู้ประสบภัยพิบัติกรณีฉุกเฉิน ตามระเบียบกระทรวงการคลังว่าด้วยเงินทดรองราชการเพื่อช่วยเหลือผู้ประสบภัยพิบัติกรณีฉุกเฉิน พ.ศ. 2562 ร่วมกับหน่วยงานที่เกี่ยวข้องเพื่อพิจารณาดำเนินการช่วยเหลือเยียวยาต่อไป ทั้งนี้ให้พิจารณารูปแบบการประเมินความเสียหายในรูปแบบเชิงวิทยาศาสตร์หรือเทคโนโลยีมาใช้ร่วมด้วยนั้น

สมาคมประกันวินาศภัยไทย จึงได้มีการพัฒนารูปแบบการประเมินความเสียหายในพื้นที่ที่เกิดความเสียหายจริงแต่ไม่ได้มีการประกาศเขตการให้ความช่วยเหลือผู้ประสบภัยพิบัติกรณีฉุกเฉิน โดยได้นำเทคโนโลยีมาประยุกต์ใช้เพื่อความรวดเร็ว และแม่นยำ ซึ่งเป็นการประเมินผลความเสียหายของเกษตรกรจากภาพถ่ายดาวเทียม ร่วมกับการรายงานข้อมูลความเสียหายจากเกษตรกรผ่านแอปพลิเคชัน “มะลิซ้อน” สำหรับการประกันภัยข้าวนาปี และข้าวโพดเลี้ยงสัตว์ ซึ่งได้มีการพัฒนาโปรแกรมให้สามารถใช้งานได้บนโทรศัพท์มือถือระบบ Android / iOS และยังปรับปรุงระบบให้สามารถค้นหาแปลงเพาะปลูกของเกษตรกรจากเลขบัตรประชาชน โดยการเชื่อมข้อมูลผ่านระบบฐานข้อมูลของสมาคมฯ ได้ และได้เพิ่มเติมการทำงานของระบบให้สามารถถ่ายรูปโดยไม่ต้องเชื่อมต่ออินเทอร์เน็ตได้ รวมถึงเพิ่มฟังก์ชันการแจ้งเตือนสำหรับชาวสวนต่าง ๆ อีกด้วย ในกรณีนี้ จึงได้จัดทำสื่อประชาสัมพันธ์สำหรับการเผยแพร่ทางออนไลน์ คือสื่อประชาสัมพันธ์ แอปพลิเคชัน “มะลิซ้อน” ในการรายงานข้อมูลความเสียหาย สำหรับการประกันภัยข้าวนาปี และการประกันภัยข้าวโพดเลี้ยงสัตว์ ความละเอียดตามสิ่งที่ส่งมาด้วยนี้ เพื่อให้เกษตรกร และผู้ที่เกี่ยวข้องได้ทราบถึงขั้นตอนการรายงานข้อมูลความเสียหายของข้าวนาปี หรือ ข้าวโพดเลี้ยงสัตว์ ผ่านแอปพลิเคชัน “มะลิซ้อน” จึงขอความอนุเคราะห์มายังท่านช่วยเผยแพร่และประชาสัมพันธ์ไปยังช่องทางต่าง ๆ อาทิ เว็บไซต์ แอปพลิเคชัน Line Facebook หรือสื่อออนไลน์ต่าง ๆ ผ่านนายอำเภอ และปลัดอำเภอ (หัวหน้าฝ่ายความมั่นคง) ทุกอำเภอ เพื่อชี้แจงให้เกษตรกรได้รับทราบอย่างทั่วถึงต่อไป

จึงเรียนมาเพื่อโปรดพิจารณา และขอขอบคุณล่วงหน้ามา ณ โอกาสนี้

ขอแสดงความนับถือ

(นายกี้เดช อนันต์ศิริประภา)

ผู้อำนวยการบริหาร

ฝ่ายวิชาการประกันภัย

โทรศัพท์: 0 2108 8399 ต่อ 1201 หรือ 1210



เกษตรกรที่ปลูกข้าวนาปี หรือข้าวโพดเลี้ยงสัตว์


3 ขั้นตอน แจ้งความเสียหาย สำหรับเกษตรกร



1. โทรแอปและลงทะเบียน
มีประกันภัยข้าวนาปี หรือข้าวโพดเลี้ยงสัตว์
โทรแอปพลิเคชันและลงทะเบียนไว้ได้เลย

2. บันทึกข้อมูลแปลงเพาะปลูก
เพื่อยืนยันพื้นที่เพาะปลูกในปัจจุบัน
โดยไม่ต้องรอมีภัย

3. แจ้งรายงานความเสียหาย
เมื่อเกิดภัยให้รายงานความเสียหาย
และส่งข้อมูลไว้ในระบบ




มีประกันภัย

หมายเหตุ :
1) กรณีพื้นที่ที่ประกาศเป็นพื้นที่ประสบภัยพิบัติ
จะใช้ข้อมูล เกษ.02 เพื่อการประกันภัย
ในการพิจารณาจ่ายค่าสินไหมทดแทน
2) กรณีพื้นที่ที่ประกาศเป็นพื้นที่ประสบภัยพิบัติ
สามารถประกันวินาศภัยไทยจะใช้ข้อมูลที่ทำขึ้นกับภัย
ร่วมกับข้อมูลสภาพน้ำท่วมภัย เพื่อประเมินความเสียหาย
และใช้พิจารณาช่วยเหลือต่อไป




ดาวน์โหลดได้ที่

การลงทะเบียนใช้งาน




1

ดาวน์โหลดหรืออัปเดตแอปพลิเคชัน "มะลิซ้อน" ให้เป็น version ปัจจุบัน



2


ลงทะเบียนผ่าน Facebook Line หรือ แอร์บอดี



3

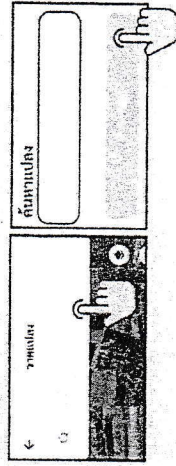
เข้าสู่ระบบได้แล้วกรอกข้อมูล และสร้างบัญชีผู้ใช้งานของท่าน

วิธีการวาดแปลง



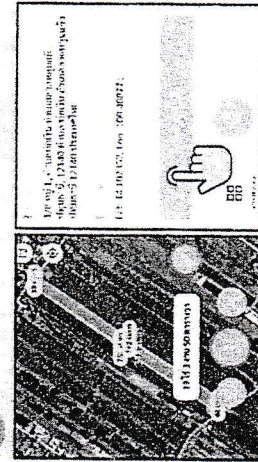
1

ให้ท่านกดปุ่ม เพิ่มแปลง



2


ท่านสามารถค้นหาสถานที่ใกล้เคียง กับแปลงเพาะปลูกของท่านจากช่อง ค้นหาพื้นที่ หรือค้นหาแปลงเพาะปลูก จากเลขบัตรประชาชนของท่าน



3


หากไม่สามารถค้นหาแปลงเพาะปลูก ที่อยู่ได้ ท่านสามารถวาดแปลงเพาะปลูก ของท่านโดยกด และลากจุดขอบแปลง จนครบทุกมุม กดเครื่องหมาย เพื่อยืนยันขอบแปลง กรอกข้อมูลแปลง และกดเพิ่มแปลง

วิธีการบันทึกข้อมูลความเสียหาย




1

เลือกแปลงที่ท่านบันทึกไว้แล้ว ที่ต้องการรายงานความเสียหาย




2

ดี! ✓ บริเวณให้ความยินยอม แลกดปุ่มกรอกข้อมูลด้านล่าง




3

เลือกชนิดพืชที่เพาะปลูก และกรอกข้อมูลความเสียหาย




4

ภาพถ่ายความเสียหายสามารถถ่ายภาพ หรือ เลือกจากคลังรูปภาพของท่าน เมื่อบันทึกความเสียหายครบ กดส่งรายงานความเสียหายได้เลย



5

เมื่อกดส่งรายงานความเสียหาย หน้าจอจะปรากฏรายละเอียดการออกข้อมูลสำเร็จ



6

แปลงที่ส่งรายงานความเสียหาย จะปรากฏหน้ารายงานที่แจ้งความเสียหายแล้ว

เพียงเท่านี้ การบันทึกข้อมูลของท่านสำเร็จ และเข้าสู่กระบวนการพิจารณาช่วยเหลือต่อไป