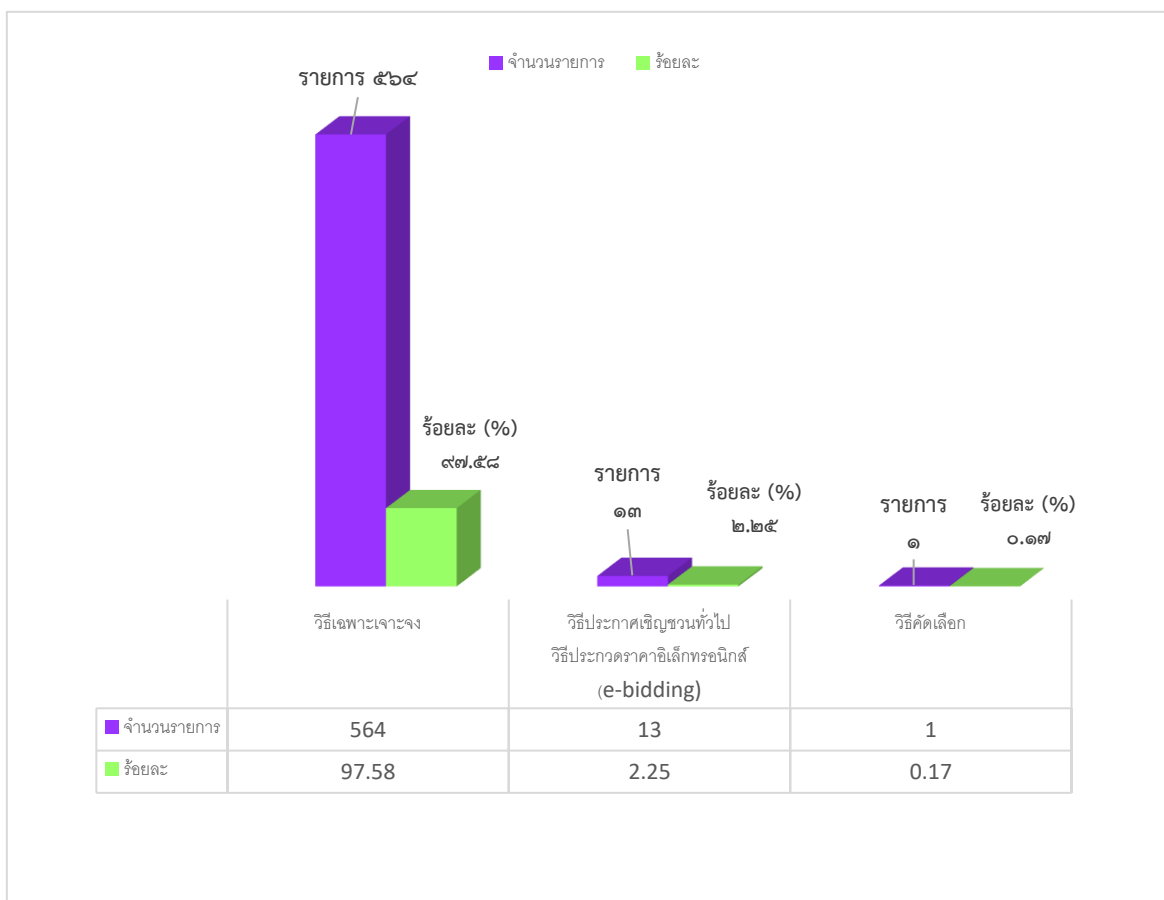


ข้อ O12 รายงานสรุปผลการจัดซื้อจัดจ้างหรือการจัดหาพัสดุของหน่วยงานประจำปีงบประมาณ พ.ศ. 2568

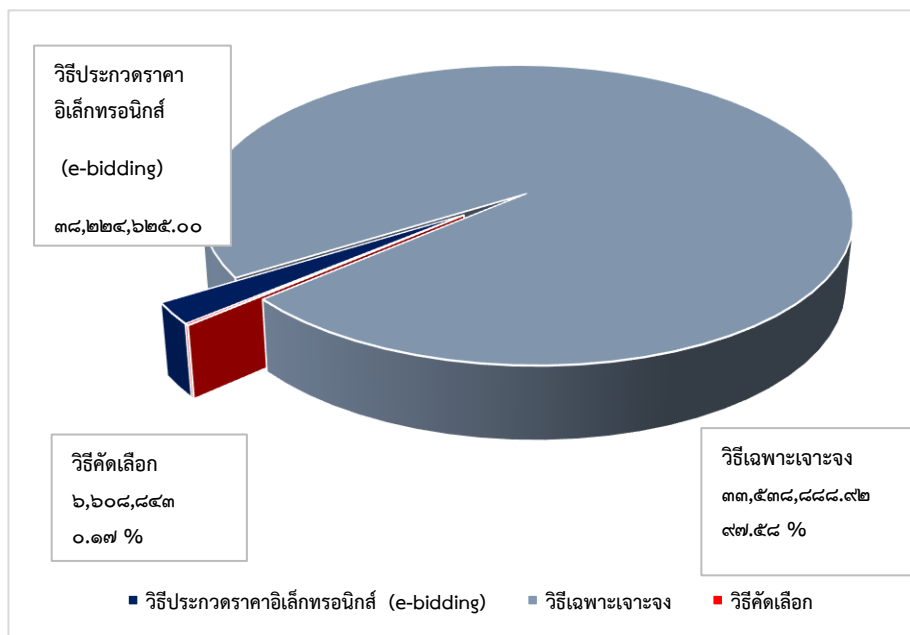
ภาพรวมสรุปผลการจัดซื้อจัดจ้าง

วิธีการจัดซื้อจัดจ้าง	ผลการดำเนินการ		ผลการใช้จ่ายงบประมาณ		
	จำนวนรายการ	ร้อยละ	วงเงินงบประมาณ	จำนวนเงินจัดซื้อจัดจ้าง	ร้อยละ
วิธีเฉพาะเจาะจง	564	97.58	33,538,888.92	32,065,665.81	42.79
วิธีประกาศเชิญชวนทั่วไป วิธีประกวดราคาอิเล็กทรอนิกส์ (e-bidding)	13	2.25	38,224,625.00	36,344,132.37	48.77
วิธีคัดเลือก	1	0.17	6,608,843.00	6,510,000.00	8.43
<b>รวม</b>	<b>578</b>	<b>100</b>	<b>78,372,356.92</b>	<b>74,919,798.18</b>	<b>100.00</b>



(1) จำนวนโครงการจำแนกตามวิธีการจัดซื้อจัดจ้าง

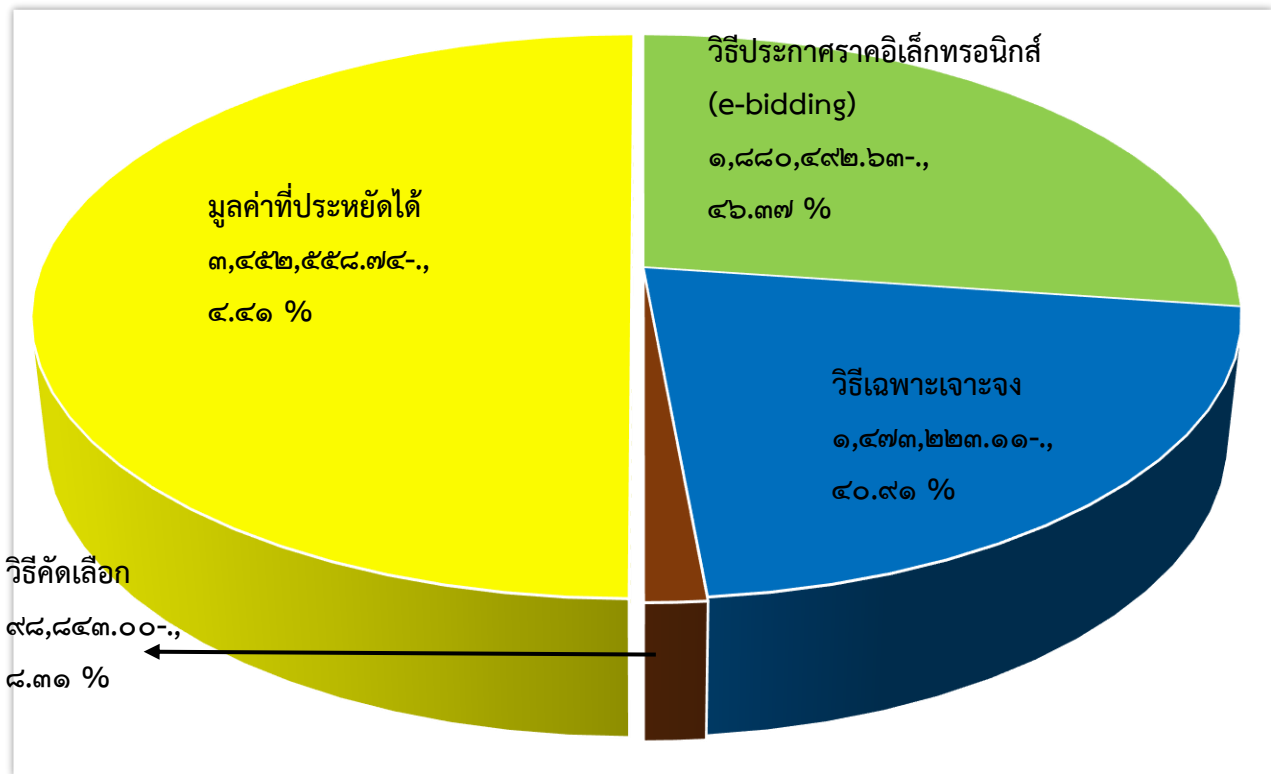
วิธีการจัดซื้อจัดจ้าง	รายการ	ร้อยละ (%)
วิธีประกวดราคาอิเล็กทรอนิกส์ (e-bidding)	๑๓	๒.๒๕
วิธีเฉพาะเจาะจง	๕๖๔	๙๗.๕๘
วิธีคัดเลือก	๑	๐.๑๗
รวมทั้งสิ้น	๕๗๘	๑๐๐.๐๐



(2) จำนวนงบประมาณจำแนกตามวิธีการจัดซื้อจัดจ้าง

วิธีการจัดซื้อจัดจ้าง	วงเงินงบประมาณ	จำนวนเงินจัดซื้อจัดจ้าง	มูลค่าที่ประหยัดได้	ร้อยละ
วิธีประกาศเชิญชวนทั่วไปวิธีประกวดราคาอิเล็กทรอนิกส์ (e-bidding)	38,224,625.00	36,344,132.37	1,880,492.63	46.37
วิธีเฉพาะเจาะจง	33,538,888.92	32,065,665.81	1,473,223.11	40.91
วิธีคัดเลือก	6,608,843.00	6,510,000.00	98,843.00	8.31
มูลค่าที่ประหยัดได้			3,452,558.74	4.41
รวม	78,372,356.92	74,919,798.18	3,452,558.74	100.00

มูลค่าการจัดซื้อจัดจ้าง ประจำปีงบประมาณ พ.ศ.๒๕๖๘ จำแนกตามมูลค่าการจัดซื้อจัดจ้าง



- วิธีประกาศเชิญชวนทั่วไปวิธีประกวดราคาอิเล็กทรอนิกส์ (e-bidding)
- วิธีเฉพาะเจาะจง
- วิธีคัดเลือก
- มูลค่าที่ประหยัดได้

(3) ปัญหา/อุปสรรค

-ไม่มี-

(4) ข้อเสนอแนะ

-ไม่มี-