



บันทึกข้อความ

ส่วนราชการ สำนักปลัดเทศบาล ฝ่ายอำนวยการ งานธุรการ โทร.๐ ๗๖๔๐ ๖๓๓๘

ที่ พง ๕๒๔๐๑/๘๗๘

วันที่ ๑๒ ตุลาคม ๒๕๖๔

เรื่อง รายงานผลการดำเนินการตามโครงการลดการใช้พลังงาน ประจำปีงบประมาณ พ.ศ.๒๕๖๔

เรียน นายกเทศมนตรีตำบลคึกคัก

ตามที่เทศบาลตำบลคึกคัก ได้จัดทำแผนปฏิบัติการลดใช้พลังงานของเทศบาลตำบลคึกคัก โดยมีวัตถุประสงค์เพื่อให้การลดใช้พลังงานของเทศบาลตำบลคึกคัก เป็นไปอย่างมีประสิทธิภาพ และเป็นรูปธรรมรวมถึงการส่งเสริมการมีส่วนร่วม และสร้างความตระหนักรู้ถึงความสำคัญในการประหยัดพลังงานของบุคลากรทุกระดับ

บัดนี้ สำนักปลัดเทศบาล เทศบาลตำบลคึกคัก ได้ดำเนินการรายงานข้อมูลการใช้พลังงานในระบบ e-report.energy.go.th เป็นที่เรียบร้อยแล้ว จึงขอรายงานผลการดำเนินการตามโครงการลดการใช้พลังงาน ประจำปีงบประมาณ พ.ศ.๒๕๖๔ รายละเอียดปรากฏตามเอกสารที่แนบมาพร้อมนี้


จึงเรียนมาเพื่อทราบ


(นางสาวศรีัญญา กุลวิจิตรรังสี)
เจ้าพนักงานธุรการปฏิบัติงาน

ความเห็นหัวหน้าสำนักปลัดเทศบาล




(นายสามารถ ภัคดีรัตน์)
หัวหน้าสำนักปลัดเทศบาล

ความเห็นปลัดเทศบาลตำบลคึกคัก



(นายสุขเกษม สมบัติ)
รองปลัดเทศบาล รักษาราชการแทน
ปลัดเทศบาลตำบลคึกคัก

/คำสั่งของนายก...

คำสั่งของนายกเทศมนตรีตำบลคึกคัก

ฯพณฯ

(นายสวัสดิ์ ตันเก่ง)
นายกเทศมนตรีตำบลคึกคัก

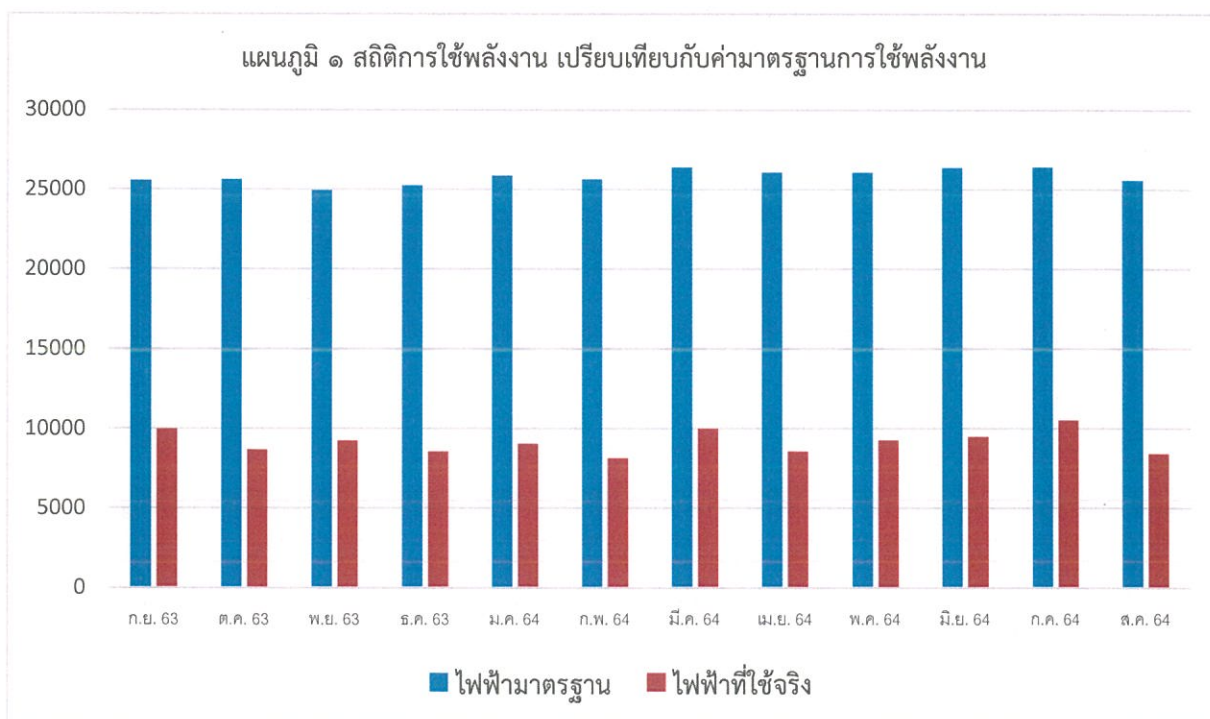
รายงานผลการดำเนินการลดการใช้พลังงาน ประจำปีงบประมาณ พ.ศ.๒๕๖๔

๑. สถิติการใช้พลังงานไฟฟ้า เปรียบเทียบกับค่ามาตรฐานการใช้พลังงาน (ประจำเดือนกันยายน ๒๕๖๓-เดือน สิงหาคม ๒๕๖๔)

ในภาพรวม ปริมาณการใช้พลังงานไฟฟ้า ประจำเดือนกันยายน ๒๕๖๓ - เดือนสิงหาคม ๒๕๖๔ น้อยกว่าค่ามาตรฐานการใช้พลังงาน คิดเป็นร้อยละ ๖๔.๖๑ รายละเอียดดังตารางที่ ๑

ตาราง ๑ สถิติการใช้พลังงาน เปรียบเทียบกับค่ามาตรฐานการใช้พลังงาน

ปีงบประมาณ ๒๕๖๔	ไฟฟ้า (หน่วย)	
	ไฟฟ้ามาตรฐาน	ไฟฟ้าที่ใช้จริง
กันยายน ๒๕๖๓	๒๕,๕๒๔.๖๓	๙,๙๒๕.๘๓
ตุลาคม ๒๕๖๓	๒๕,๕๙๓.๗๕	๘,๖๒๓.๔๙
พฤศจิกายน ๒๕๖๓	๒๔,๙๐๐.๘๖	๙,๑๘๙.๗๙
ธันวาคม ๒๕๖๓	๒๕,๑๙๐.๒๓	๘,๕๐๔.๓๖
มกราคม ๒๕๖๔	๒๕,๘๓๓.๕๔	๘,๙๙๔.๗๗
กุมภาพันธ์ ๒๕๖๔	๒๕,๖๐๕.๙๖	๘,๑๐๖.๙๖
มีนาคม ๒๕๖๔	๒๖,๓๕๖.๓๒	๙,๙๕๗.๖๕
เมษายน ๒๕๖๔	๒๖,๐๓๐.๕๒	๘,๕๔๐.๒๕
พฤษภาคม ๒๕๖๔	๒๖,๐๒๑.๖๑	๙,๒๔๖.๐๙
มิถุนายน ๒๕๖๔	๒๖,๓๓๓.๒๑	๙,๔๖๙.๖๙
กรกฎาคม ๒๕๖๔	๒๖,๓๘๓.๕๘	๑๐,๔๙๗.๘๔
สิงหาคม ๒๕๖๔	๒๕,๕๔๙.๑๔	๘,๔๐๕.๖๒
รวม	๓๐๙,๓๒๓.๓๕	๑๐๙,๔๖๒.๓๔



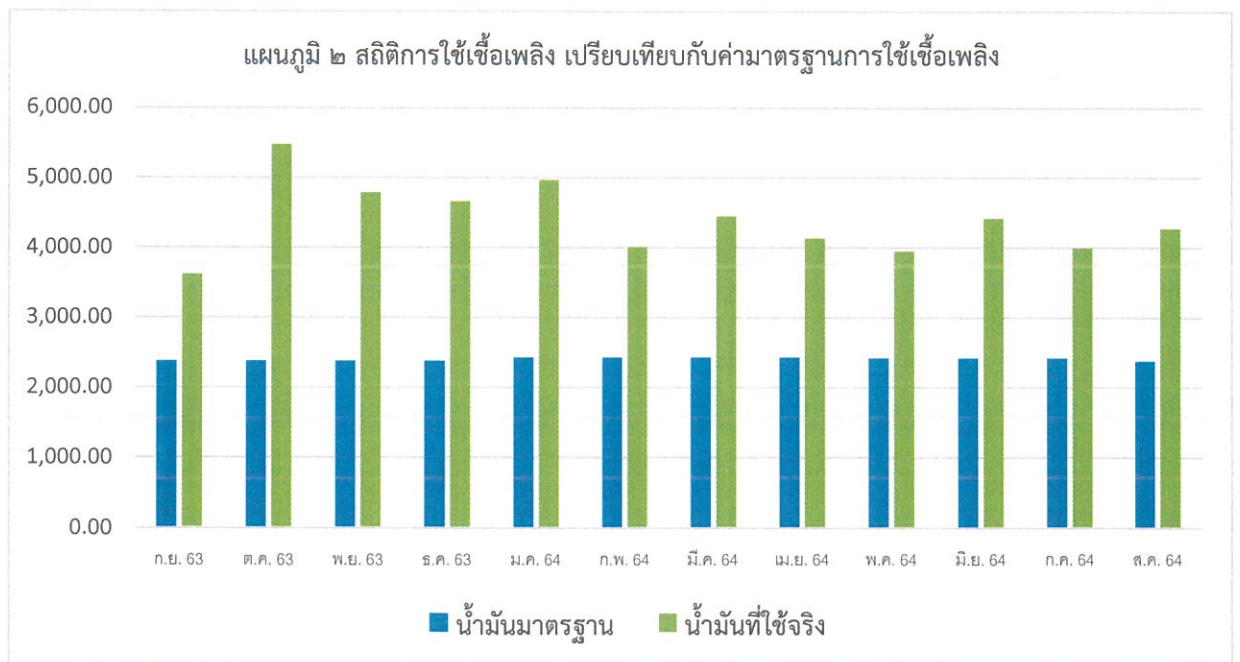
หมายเหตุ: ตัดรอบตามในระบบ e-report.energy.go.th
/๒.สถิติการใช้เชื้อเพลิง...

๒.สถิติการใช้เชื้อเพลิง เปรียบเทียบกับค่ามาตรฐานการใช้พลังงาน (ประจำเดือนกันยายน ๒๕๖๓-เดือน สิงหาคม ๒๕๖๔)

ในภาพรวม ปริมาณการใช้เชื้อเพลิง ประจำเดือนกันยายน ๒๕๖๓-เดือน สิงหาคม ๒๕๖๔ มากกว่าค่ามาตรฐานการใช้พลังงาน รายละเอียดดังตารางที่ ๒

ตาราง ๒ สถิติการใช้เชื้อเพลิง เปรียบเทียบกับค่ามาตรฐานการใช้เชื้อเพลิง

ปีงบประมาณ ๒๕๖๔	เชื้อเพลิง (ลิตร)	
	น้ำมันมาตรฐาน	น้ำมันที่ใช้จริง
กันยายน ๒๕๖๓	๒,๓๗๑.๗๕	๓,๖๑๓.๕๕
ตุลาคม ๒๕๖๓	๒,๓๗๑.๗๕	๕,๔๖๕.๒๔
พฤศจิกายน ๒๕๖๓	๒,๓๗๑.๗๕	๔,๗๘๒.๖๙
ธันวาคม ๒๕๖๓	๒,๓๗๑.๗๕	๔,๖๕๘.๗๓
มกราคม ๒๕๖๔	๒,๔๒๓.๑๙	๔,๙๖๒.๐๔
กุมภาพันธ์ ๒๕๖๔	๒,๔๒๓.๑๙	๔,๐๐๐.๖๕
มีนาคม ๒๕๖๔	๒,๔๒๓.๑๙	๔,๔๔๐.๑๓
เมษายน ๒๕๖๔	๒,๔๒๓.๑๙	๔,๑๒๘.๒๙
พฤษภาคม ๒๕๖๔	๒,๔๑๒.๙๐	๓,๙๔๔.๙๓
มิถุนายน ๒๕๖๔	๒,๔๑๒.๙๐	๔,๔๑๒.๑๘
กรกฎาคม ๒๕๖๔	๒,๔๑๒.๙๐	๓,๙๘๘.๕๕
สิงหาคม ๒๕๖๔	๒,๓๗๑.๗๕	๔,๒๗๑.๓๒
รวม	๒๘,๗๙๐.๒๑	๕๒,๖๖๘.๒๙



หมายเหตุ: ดัดรอบตามในระบบ e-report.energy.go.th /ระบบ e-report...

ระบบ e-report.energy.go.th

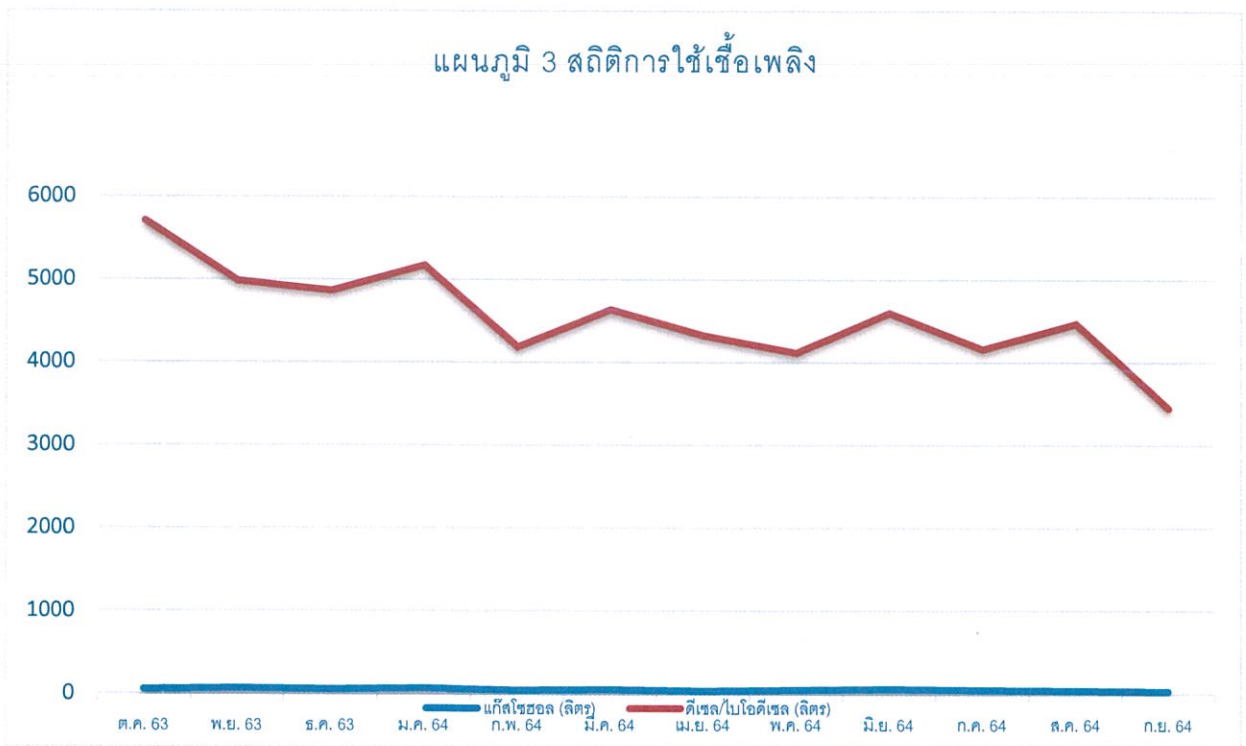
ไฟฟ้า (หน่วย)	ปีงบประมาณ 2564											
	ก.ย.	ต.ค.	พ.ย.	ธ.ค.	ม.ค.	ก.พ.	มี.ค.	เม.ย.	พ.ค.	มิ.ย.	ก.ค.	ส.ค.
ไฟฟ้ามาตรฐาน	25,524.63	25,593.75	24,900.86	25,190.23	25,833.54	25,605.96	26,356.32	26,030.52	26,021.61	26,333.21	26,383.58	25,549.14
ไฟฟ้าที่ใช่จริง	9,925.83	8,623.49	9,189.79	8,504.36	8,994.77	8,106.96	9,957.65	8,540.25	9,246.09	9,469.69	10,497.84	8,405.62

น้ำมัน (ลิตร)	ปีงบประมาณ 2564											
	ก.ย.	ต.ค.	พ.ย.	ธ.ค.	ม.ค.	ก.พ.	มี.ค.	เม.ย.	พ.ค.	มิ.ย.	ก.ค.	ส.ค.
น้ำมันมาตรฐาน	2,371.75	2,371.75	2,371.75	2,371.75	2,423.19	2,423.19	2,423.19	2,423.19	2,412.90	2,412.90	2,412.90	2,371.75
น้ำมันที่ใช่จริง	3,613.55	5,465.24	4,782.69	4,658.73	4,962.04	4,000.65	4,440.13	4,128.29	3,944.93	4,412.18	3,988.54	4,271.32

๓. สถิติปริมาณการใช้เชื้อเพลิง ประจำเดือนตุลาคม ๒๕๖๓ - เดือน กันยายน ๒๕๖๔
 ในภาพรวม ปริมาณการใช้พลังงานเชื้อเพลิง ประจำเดือนตุลาคม ๒๕๖๓ - กันยายน ๒๕๖๔
 ประเภทดีเซล/ไบโอดีเซล มากกว่าเชื้อเพลิง ประเภทแก๊สโซฮอล์ รายละเอียดดังตารางที่ ๒
 ตารางที่ ๓ สถิติปริมาณการใช้เชื้อเพลิง

ปีงบประมาณ ๒๕๖๔	เชื้อเพลิง (ลิตร)	
	แก๊สโซฮอล์ (ลิตร)	ดีเซล/ไบโอดีเซล (ลิตร)
ตุลาคม ๒๕๖๓	๔๘.๙๖	๕๗๐๖.๕
พฤศจิกายน ๒๕๖๓	๖๒.๕๓	๔๙๗๕.๑๗
ธันวาคม ๒๕๖๓	๔๘.๙๔	๔๘๕๗.๕๖
มกราคม ๒๕๖๔	๖๐.๗๗	๕๑๖๕.๖๓
กุมภาพันธ์ ๒๕๖๔	๓๖.๑๖	๔๑๗๖.๙๕
มีนาคม ๒๕๖๔	๔๗.๕๘	๔๖๒๘.๗๕
เมษายน ๒๕๖๔	๒๘.๔๙	๔๓๑๘.๕๘
พฤษภาคม ๒๕๖๔	๔๓.๖๕	๔๑๑๑.๒๑
มิถุนายน ๒๕๖๔	๕๓.๐๓	๔๕๙๔.๑๖
กรกฎาคม ๒๕๖๔	๔๒.๗๘	๔๑๕๗.๙๔
สิงหาคม ๒๕๖๔	๓๕.๖๘	๔๔๖๒.๓๒
กันยายน ๒๕๖๔	๒๗.๕๗	๓๔๔๖.๑๙
รวม	๕๓๖.๑๔	๕๔๖๐๐.๙๖

แผนภูมิ 3 สถิติการใช้เชื้อเพลิง



โครงการลดการใช้พลังงานในภาคราชการ
e-report.energy.go.th

กระทรวงพลังงาน Ministry of Energy		ชื่อย่อบริษัท ชื่อย่อหน่วยงาน	Phangnga-sdo-29 เทศบาลตำบลคึกคัก		DONTIPISU		
บุคลากร	หน่วยงาน	การใช้พลังงาน	อุปกรณ์ที่ใช้พลังงาน	หน่วยงานที่ให้บริการ	ส่งข้อมูลสมบูรณ์	ติดต่อเจ้าหน้าที่	ค้นหาข้อมูล

ข้อมูลการใช้พลังงานของหน่วยงาน

บันทึกข้อมูลการใช้พลังงาน ดูข้อมูลการใช้พลังงานรายเดือนประเภท

บันทึกข้อมูลการใช้พลังงาน

ปีงบประมาณ : 2564 โดเมนส์ : 1

แบบฟอร์มรายงานการใช้พลังงาน โดเมนส์ 1 (เดือน ตุลาคม - ธันวาคม)
 ประจำปีงบประมาณ 2564

ชื่อหน่วยงาน เทศบาลตำบลคึกคัก จังหวัด หังงา
 ชื่อหน่วยงานเดิมก่อนปฏิรูปราชการ ปี 2546 องค์การบริหารส่วนตำบลคึกคัก
 สังกัดกรม หน่วยงานท้องถิ่น สังกัดกระทรวง ส่วนราชการไม่สังกัดสำนักนายกรัฐมนตรี
 ชื่อผู้ประสานงาน สามารถ ภัคศิริฉิม สถานทีติดต่อ 22 หมู่ที่ 4 ถนนเพชรเกษม ตำบลคึกคัก อำเภอตะกั่วป่า จังหวัดพังงา 82190
 โทรศัพท์ 082-8008678 โทรสาร 076-406338 e-mail saraban-ihukkhak@go.mail.go.th

หน่วยงานของท่าน มี ไม่มี งบประมาณค่าไฟฟ้า และ มี ไม่มี งบประมาณค่าเชื้อเพลิง

ส่วนของสำนักงาน

เดือน/ปี	ปริมาณการใช้ไฟฟ้า		ปริมาณการใช้เชื้อเพลิง				
	หน่วยไฟฟ้า (kWh)	จำนวนถัง (บาท)	แก๊ส (ลิตร)	แก๊ส (kg)	ดีเซล (ลิตร)	แก๊สธรรมชาติ (กกิโลกรัม)	จำนวนถัง (บาท)
ตุลาคม / 2563	8623.49	39038.91	0	48.96	5706.5	0	129421.30
พฤศจิกายน / 2563	9189.79	41538.82	0	62.53	4975.17	0	117945
ธันวาคม / 2563	8584.36	37457.04	0	48.94	4857.56	0	125792.40
รวมไตรมาสนี้	26317.64	118,034.83	0.00	160.43	15,539.23	0.00	373,168.70

*เฉพาะปีงบประมาณ 91/เมษายน 95 ในภาคราชการ
*ในเบื้องต้นไม่มีการใช้พลังงานเชื้อเพลิง ในภาคราชการ 1 ในจังหวัดที่กระทรวงสั่ง (ถ้ามีขอติดต่อได้)

ปัจจัย/สาเหตุของการใช้พลังงานเพิ่มขึ้น-ลดลง (ส่วนของสำนักงาน)

อื่น ๆ

บันทึก

โครงการลดการใช้พลังงานในภาคราชการ
e-report.energy.go.th

กระทรวงพลังงาน Ministry of Energy	ชื่อย่อ : Phnngca-nd-29 ชื่อย่อ : เทศบาลตำบลศรีศอก
จังหวัด	กรุงเทพมหานคร
กลุ่มงาน	กลุ่มงานส่งเสริมพลังงาน
หน่วยงานต้นสังกัด	เทศบาลตำบลศรีศอก
สำนักงาน	สำนักงานส่งเสริมพลังงาน
ชื่อหน่วยงาน	เทศบาลตำบลศรีศอก
ชื่อผู้ประสานงาน	นางสาวสุภาวดี วัฒนวิเศษ

ข้อมูลการใช้พลังงานของหน่วยงาน

เป็นกิจการของรัฐ อยู่นอกเขตเมือง อยู่ในเขตเมือง

บันทึกข้อมูลการใช้พลังงาน

ปีงบประมาณ : 2564 ไตรมาสที่ : 2 ไตรมาสก่อน ไตรมาสถัดไป

สมบัตินายช่างการไฟฟ้าพลังงาน ไตรมาสที่ 2 (เดือน มกราคม - มีนาคม)
ประจำปีงบประมาณ 2564

ชื่อหน่วยงาน เทศบาลตำบลศรีศอก จังหวัด พังงา
 ชื่อหน่วยงานเดิมก่อนปฏิรูประบบราชการ ปี 2546 องค์การบริหารส่วนตำบลศรีศอก
 สังกัดกรม หน่วยงานท้องถิ่น สังกัดกระทรวง ส่วนราชการไม่สังกัดสำนักนายกรัฐมนตรี
 ชื่อผู้ประสานงาน นางสุภาวดี วัฒนวิเศษ สถานศึกษา 22 หมู่ที่ 4 ถนนเพชรเกษม ตำบลศรีศอก อำเภอตะกั่วป่า จังหวัดพังงา 82190
 โทรศัพท์ 082-8008678 โทรสาร 076-406338 e-mail sraraben-khulshak@go.mail.go.th

หน่วยงานของท่าน มี ไม่มี งบประมาณค่าไฟฟ้า และ มี ไม่มี งบประมาณค่าเชื้อเพลิง

ส่วนของต้นน้ำ

เดือน/ปี	ปริมาณการใช้ไฟฟ้า			ปริมาณการใช้เชื้อเพลิง			
	หน่วยไฟฟ้า (KWh)	จำนวนเงิน (บาท)	เบสตัน ¹ (kg)	เบสตัน (kg)	ตันต่อวัน (kg)	ค่าความร้อน (Kcal/kg)	จำนวนเงิน (บาท)
มกราคม / 2564	8994.77	39269.21	0	60.77	3165.63	0	140298.80
กุมภาพันธ์ / 2564	8106.96	36644.85	0	36.16	4176.95	0	118731.80
มีนาคม / 2564	9957.65	43085.26	0	47.58	4626.75	0	128199.60
รวมไตรมาส	27,959.38	120,420.42	0.00	144.51	13,571.33	0.00	384,520.60

¹ เฉพาะจำแนกชนิด 01/ถ่านหิน 95 ไตรมาสแรก
ค่าเบสตันอื่นไม่มีการใช้ไฟฟ้าพลังงาน (ปริมาณสำรองและ : ไบโอมัสไฟฟ้าหรือพลังงานอื่น (ไม่ถ่านหิน/ไม้/ชีวมวล)

จังหวัด/ส่วนเขตของกาไฟฟ้าพลังงานผลิตขึ้น-ลดลง (ส่วนของสำนักงาน)

อื่น ๆ



โครงการลดการใช้พลังงานในภาคราชการ
e-report.energy.go.th

กระทรวงพลังงาน Ministry of Energy		ชื่อย่อหน่วย Phangnga-sdo-29	ชื่อหน่วยงาน เทศบาลเมืองฝาง	เขต/กลุ่ม			
ข้อมูลหน่วยงาน	บุคลากร	การไฟฟ้านครหลวง	อุปกรณ์ใช้พลังงาน	หน่วยงานภาครัฐ/ราชการ	สิ่งแวดล้อมชุมชน	ทิศทาง/พื้นที่	ศูนย์ข้อมูลพลังงาน

ข้อมูลการใช้พลังงานของหน่วยงาน

บันทึกข้อมูลการใช้พลังงาน ข้อมูลการใช้พลังงานรายปีงบประมาณ

บันทึกข้อมูลการใช้พลังงาน

ปีงบประมาณ : 2564 | ไตรมาสที่ : 3 | |

แบบฟอร์มรายงานการใช้พลังงาน ไตรมาสที่ 3 (เดือน เมษายน - มิถุนายน)
ประจำปีงบประมาณ 2564

ชื่อหน่วยงาน เทศบาลตำบลฝาง จังหวัด ฝาง
 ชื่อหน่วยงานเดิมก่อนปฏิรูปราชการ ปี 2546 องค์การบริหารส่วนตำบลฝาง
 สังกัดกรม หน่วยงานท้องถิ่น สังกัดกระทรวง ส่วนราชการไม่สังกัดสำนักนายกรัฐมนตรี
 ชื่อผู้ประสานงาน สามารถ ภักดีรัตน์ สถานทีติดต่อ 22 หมู่ที่ 4 ถนนเพชรเกษม ตำบลฝาง อำเภอฝาง จังหวัดฝาง 82190
 โทรศัพท์ 082-8008678 โทรสาร 076-406338 e-mail sarabak-phukkhak@fgo.mail.go.th

หน่วยงานของท่าน มี ไม่มี งบประมาณค่าไฟฟ้า และ มี ไม่มี งบประมาณค่าเชื้อเพลิง

ส่วนของสำนักงาน

เดือน/ปี	ปริมาณการใช้ไฟฟ้า		ปริมาณการใช้เชื้อเพลิง				
	หน่วยไฟฟ้า (kWh)	จำนวนเงิน (บาท)	เบนซิน ¹ (ลิตร)	ดีเซล (ลิตร)	แก๊ส/ไบโอดีเซล (ลิตร)	ก๊าซธรรมชาติ (กิโลกรัม)	จำนวนเงิน (บาท)
เมษายน / 2564	8540.25	36639.90	0	28.49	4318.58	0	12038.10
พฤษภาคม / 2564	9246.09	41136.15	0	43.65	4112.21	0	11821.20
มิถุนายน / 2564	9469.65	42700.09	0	53.01	4594.16	0	14240.4
รวมไตรมาส	27,256.03	120,476.14	0.00	125.17	13,024.95	0.00	381,552.30

¹เฉพาะกับเบนซิน 91/เบนซิน 95 ไม่รวมดีเซล
 * ค่าในเซลล์อื่นในช่องกรีนใช้สำหรับหน่วยงาน ไร้ค่ารวมด้านละ 1 ในช่องกรีนก็จะมีค่าเป็น 0 (ค่าในช่องกรีนใช้ไม่ได้)

ปัจจัย/สาเหตุของการใช้พลังงานเพิ่มขึ้น-ลดลง (ส่วนของสำนักงาน)

อื่น ๆ

โครงการลดการใช้พลังงานในภาคราชการ
e-report.energy.go.th

กระทรวงพลังงาน
Ministry of Energy

ส่วนงานหลัก : Phangnga-sdo-29
หน่วยงาน : เทศบาลตำบลคึกคัก

องค์กรเสนอ

ข้อมูลหน่วยงาน	เทศบาล	การใช้น้ำ	รูปแบบการดำเนินงาน	หน่วยงานที่ให้บริการ	สิ่งอำนวยความสะดวก	ติดต่อเจ้าหน้าที่	ที่ปรึกษา/ผู้เชี่ยวชาญ
----------------	--------	-----------	--------------------	----------------------	--------------------	-------------------	------------------------

ข้อมูลการใช้พลังงานของหน่วยงาน

บันทึกข้อมูลการใช้พลังงาน

ดูข้อมูลการใช้พลังงานรายปีงบประมาณ

บันทึกข้อมูลการใช้พลังงาน

ปีงบประมาณ : 2564

ไตรมาสที่ : 3

ไตรมาสก่อนหน้า

ไตรมาสถัดไป

แบบฟอร์มรายงานการใช้พลังงาน ไตรมาสที่ 4 (เดือน กรกฎาคม - กันยายน)
ประจำปีงบประมาณ 2564

ชื่อหน่วยงาน เทศบาลตำบลคึกคัก จังหวัด พังงา
 ชื่อหน่วยงานเดิมก่อนปฏิรูประบบราชการ ปี 2546 องค์การบริหารส่วนตำบลคึกคัก
 สังกัดกรม หน่วยงานท้องถิ่น สังกัดกระทรวง ส่วนราชการในสังกัดสำนักนายกรัฐมนตรี
 ชื่อผู้ประสานงาน สุมากร ภัคศิริรัตน์ สถานที่ติดต่อ 22 หมู่ที่ 4 ถนนพหลโยธิน ตำบลคึกคัก อำเภอตะกั่วป่า จังหวัดพังงา 82190
 โทรศัพท์ 082-8008678 โทรสาร 076-406338 e-mail saraban-khukkhak@lgo.mae.go.th

หน่วยงานของท่าน มี ไม่มี งบประมาณค่าไฟฟ้า และ มี ไม่มี งบประมาณค่าเชื้อเพลิง

ส่วนของสำนักงาน

เดือน/ปี	ปริมาณการใช้ไฟฟ้า			ปริมาณการใช้เชื้อเพลิง			
	หน่วยไฟฟ้า (kWh)	จำนวนตัน (ตัน)	เบรจิง* (ลิตร)	ดีเซล (ลิตร)	เบนซิน/โกลดิอุม (ลิตร)	ก๊าซธรรมชาติ (กิโลกรัม)	จำนวนตัน (ตัน)
กรกฎาคม / 2564	10497.84	44388.86	0	42.78	4157.94	0	119180.70
สิงหาคม / 2564	8405.62	35434.94	0	35.68	4462.32	0	132600.10
กันยายน / 2564	7487.63	33611.12	0	27.57	3446.19	0	103760.20
รวมไตรมาส	26,391.07	113,434.92	0.00	106.03	12,066.45	0.00	355,541.00

* เปรียบเทียบหน่วย 91/ลิตรเป็น 95 ลิตรเทียบ
* ในใบสั่งซื้อน้ำมันจากโรงไฟฟ้าของเมือง โทร โทรสาร 076-406333 1 ในระบบไฟฟ้าของเมือง (ถ้ามีจะบันทึกไว้)

ปัจจัย/สาเหตุของการใช้พลังงานเพิ่มขึ้น-ลดลง (ส่วนของสำนักงาน)

อื่น ๆ

บันทึก



โครงการลดการใช้พลังงานในภาคราชการ
จัดทำโดย : สำนักงานนโยบายและแผนพลังงาน กระทรวงพลังงาน

e-report.energy.go.th



หน้าแรก

แผนโครงการ

เปรียบเทียบประสิทธิภาพ

ข่าวสารประชาสัมพันธ์

FAQ

เว็บไซต์

สรุปผลการประเมินตัวชี้วัดของผู้บริหารองค์กรปกครองท้องถิ่น ประจำปีงบประมาณ พ.ศ. 2564 (กุมภาพันธ์ - สิงหาคม 2564)

จังหวัด:

หน่วยงาน	การใช้ไฟฟ้า				การใช้แก๊ส			
	ค่ามาตรฐาน	ค่าจริง	ผลประหยัด	คะแนน	ค่ามาตรฐาน	ค่าจริง	ผลประหยัด	คะแนน
เทศบาลตำบลกระโสม	219,475.89	79,641.50	63.71 %	5.0	6,097.88	8,840.32	-44.97 %	0.5
เทศบาลตำบลเกาะยาว	ไม่ครบ	26,191.03	ประเมินไม่ได้	0.0	ไม่ครบ	ไม่ครบ	ประเมินไม่ได้	0.0
เทศบาลตำบลเกาะยาวใหญ่	ไม่ครบ	ไม่ครบ	ประเมินไม่ได้	0.0	ไม่ครบ	ไม่ครบ	ประเมินไม่ได้	0.0
เทศบาลตำบลศึกศึก	309,243.53	109,462.34	64.60 %	5.0	28,790.21	59,239.56	-105.76 %	0.5
เทศบาลตำบลครบุรี	ไม่ครบ	ไม่ครบ	ประเมินไม่ได้	0.0	ไม่ครบ	ไม่ครบ	ประเมินไม่ได้	0.0
เทศบาลตำบลโคกกลอย	132,696.70	95,851.44	27.77 %	5.0	12,013.38	19,321.61	-60.83 %	0.5
เทศบาลตำบลทับปุด	149,065.70	48,232.24	67.64 %	5.0	8,771.85	1,195.86	86.37 %	5.0
เทศบาลตำบลท่านา	49,432.40	49,379.34	0.11 %	0.5	7,312.80	1,781.26	75.64 %	5.0
เทศบาลตำบลท้ายเหมือง	ไม่ครบ	ไม่ครบ	ประเมินไม่ได้	0.0	ไม่ครบ	ไม่ครบ	ประเมินไม่ได้	0.0
เทศบาลตำบลบางเตย	ไม่ครบ	ไม่ครบ	ประเมินไม่ได้	0.0	ไม่ครบ	ไม่ครบ	ประเมินไม่ได้	0.0
เทศบาลตำบลบางบาล	297,601.56	60,802.19	79.57 %	5.0	25,181.64	28,381.00	-12.71 %	0.5
เทศบาลตำบลพยุหะ	27,163.59	37,449.00	-37.86 %	0.5	23,006.94	858.00	96.27 %	5.0
เทศบาลตำบลลำแก่น	67,712.95	ไม่ครบ	ประเมินไม่ได้	0.0	15,731.76	ไม่ครบ	ประเมินไม่ได้	0.0
เทศบาลเมืองตะกั่วป่า	ไม่ครบ	ไม่ครบ	ประเมินไม่ได้	0.0	ไม่ครบ	ไม่ครบ	ประเมินไม่ได้	0.0
เทศบาลเมืองพังงา	ไม่ครบ	ไม่ครบ	ประเมินไม่ได้	0.0	ไม่ครบ	ไม่ครบ	ประเมินไม่ได้	0.0
องค์การบริหารส่วนตำบลกระโสม	90,848.68	32,656.80	64.05 %	5.0	7,938.91	8,555.35	-7.76 %	0.5
องค์การบริหารส่วนตำบลกะไหล	ไม่ครบ	ไม่ครบ	ประเมินไม่ได้	0.0	ไม่ครบ	ไม่ครบ	ประเมินไม่ได้	0.0
องค์การบริหารส่วนตำบลเกาะปันหยี่	ไม่ครบ	ไม่ครบ	ประเมินไม่ได้	0.0	ไม่ครบ	ไม่ครบ	ประเมินไม่ได้	0.0
องค์การบริหารส่วนตำบลเกาะพระทอง	ไม่ครบ	ไม่ครบ	ประเมินไม่ได้	0.0	ไม่ครบ	ไม่ครบ	ประเมินไม่ได้	0.0
องค์การบริหารส่วนตำบลครุ	ไม่ครบ	ไม่ครบ	ประเมินไม่ได้	0.0	ไม่ครบ	ไม่ครบ	ประเมินไม่ได้	0.0
องค์การบริหารส่วนตำบลโคกกลอย	ไม่ครบ	66,904.00	ประเมินไม่ได้	0.0	ไม่ครบ	29,920.07	ประเมินไม่ได้	0.0
องค์การบริหารส่วนตำบลโคกเคียน	ไม่ครบ	ไม่ครบ	ประเมินไม่ได้	0.0	ไม่ครบ	ไม่ครบ	ประเมินไม่ได้	0.0
องค์การบริหารส่วนตำบลลำ	35,628.00	43,430.00	-21.90 %	0.5	14,677.69	6,022.38	58.97 %	5.0
องค์การบริหารส่วนตำบลท่านา	45,840.54	33,897.00	26.1 %	5.0	14,255.28	ไม่ครบ	ประเมินไม่ได้	0.0
องค์การบริหารส่วนตำบลท่าแซะ	100,470.43	81,054.00	19.33 %	5.0	15,694.71	11,359.65	27.62 %	5.0
องค์การบริหารส่วนตำบลท่าชัย	ไม่ครบ	ไม่ครบ	ประเมินไม่ได้	0.0	ไม่ครบ	ไม่ครบ	ประเมินไม่ได้	0.0
องค์การบริหารส่วนตำบลบางปริง	ไม่ครบ	ไม่ครบ	ประเมินไม่ได้	0.0	ไม่ครบ	ไม่ครบ	ประเมินไม่ได้	0.0
องค์การบริหารส่วนตำบลบางเตย	205,520.70	53,382.00	74.03 %	5.0	19,944.60	16,000.03	19.78 %	5.0
องค์การบริหารส่วนตำบลบ่อแสน	31,643.44	34,448.00	-8.9 %	0.5	10,347.55	ไม่ครบ	ประเมินไม่ได้	0.0
องค์การบริหารส่วนตำบลบางทอง	809,540.81	116,082.00	85.7 %	5.0	15,345.24	ไม่ครบ	ประเมินไม่ได้	0.0
องค์การบริหารส่วนตำบลบางโพธิ์	ไม่ครบ	ไม่ครบ	ประเมินไม่ได้	0.0	ไม่ครบ	ไม่ครบ	ประเมินไม่ได้	0.0
องค์การบริหารส่วนตำบลบางม่วง	ไม่ครบ	ไม่ครบ	ประเมินไม่ได้	0.0	ไม่ครบ	ไม่ครบ	ประเมินไม่ได้	0.0

